









VELOBOX

MODE D'EMPLOI

-  Réception automatique sur votre portable d'un SMS contenant un lien personnel.
- Cliquer sur ce lien dans les 48 heures après réception du SMS afin de télécharger l'application mobile EVVA AirKey. Accepter les notifications et s'enregistrer (numéro de téléphone). Activer le Bluetooth. 
Sur Android uniquement: 
 - au moment où l'application demande l'introduction d'un code, revenir vers le sms reçu et cliquer à nouveau sur le lien
 - accepter de recevoir des appels
- Une fois devant la Vélobox, ouvrir l'application EVAA AirKey et suivre les instructions de déverrouillage de la Vélobox. 
- Pour ouvrir la Vélobox, toucher le cylindre électronique au-dessus de la poignée de la porte, puis approcher le smartphone du cylindre. 
- Dès qu'il passe au vert, tourner le cylindre et soulever la porte de la Vélobox pour ouvrir. 
- Récupérer ou stationner votre vélo sur le numéro de place attribué et uniquement sur celui-ci. 
- Abaisser la porte pour refermer la Vélobox et tourner le cylindre pour verrouiller. 

ET EN TOUT TEMPS...

- ✓ Bien cadenasser le vélo à l'arceau le plus proche sans bloquer les autres vélos!
- ✓ N'utiliser que sa place de stationnement et aucune autre!
- ✓ Garder le niveau sonore au minimum lorsque l'on ferme la box!
- ✓ Vérifier que tout est bien fermé en partant!

