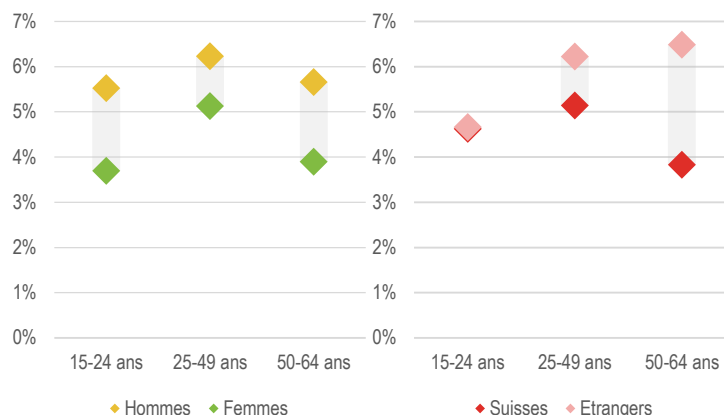
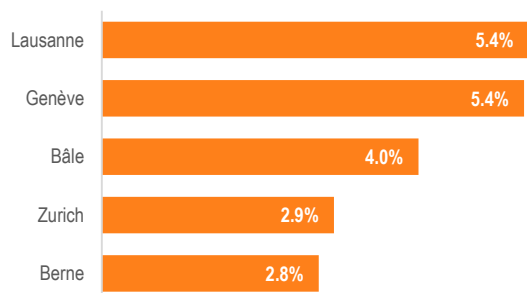


1. Taux	2021	2020	Variation en points
Demandeurs d'emploi ¹	9.0 %	9.5 %	-0.5
Chômage ²	5.4 %	6.2 %	-0.8
15-24 ans ³	4.6 %	5.7 %	-0.4
50-64 ans ⁴	5.1 %	5.5 %	-1.1
Ecole obligatoire	8.5 %	9.9 %	-1.4
Degré secondaire II	6.6 %	7.6 %	-1.0
Degré tertiaire	3.9 %	4.4 %	-0.6
Hommes	6.0 %	6.9 %	-0.8
Femmes	4.7 %	5.6 %	-0.9
Suisses	4.7 %	5.6 %	-0.8
Etrangers	6.2 %	7.0 %	-0.8

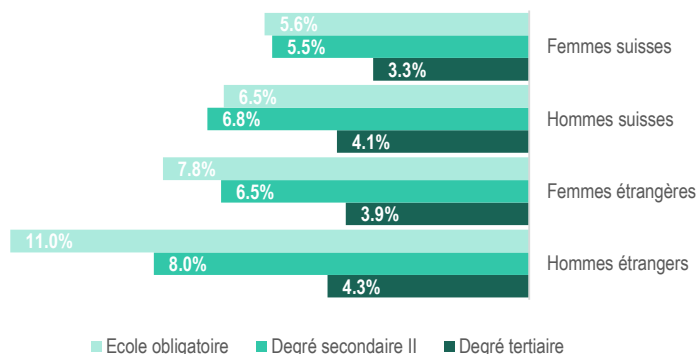
2. Taux de chômage par classe d'âge, sexe et nationalité



3. Taux de chômage des 5 grandes villes suisses

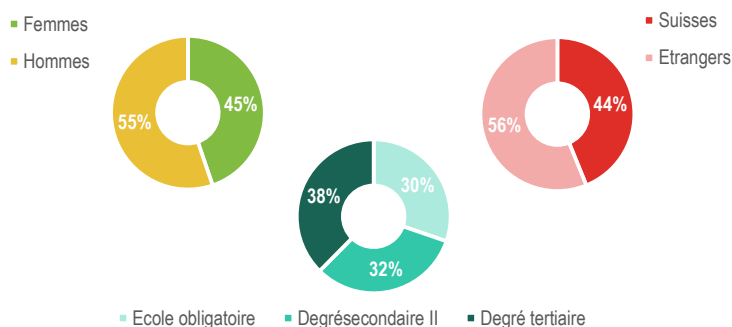


4. Taux de chômage par niveau de formation, sexe et nationalité

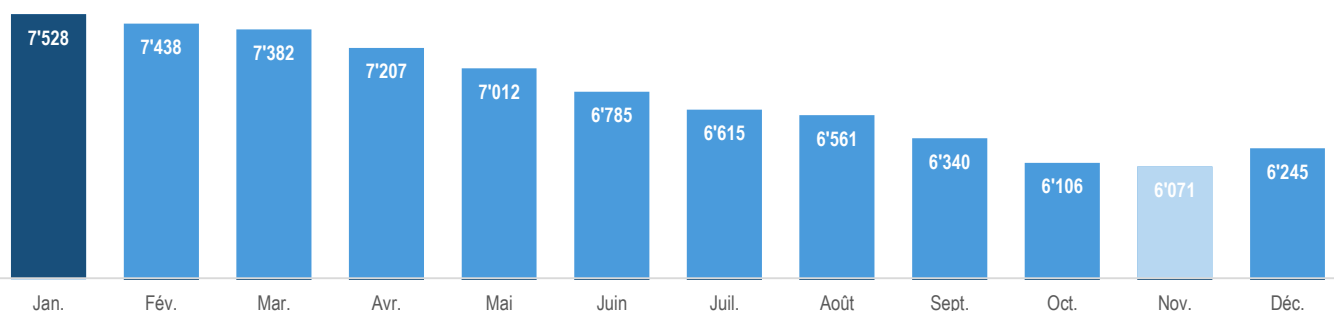


5. Effectifs	2021	2020	Variation
Demandeurs d'emploi ¹	6'774	7'123	-5 %
Chômeurs ²	4'077	4'708	-13 %
Chômeurs longue durée (>12 mois)	1'053	870	+ 21 %
Chômeurs (15-24 ans)	277	342	-19 %
Chômeurs (50-64 ans)	859	922	-7 %
Chômeurs sans RI	3'498	3'920	-11 %
Places vacantes ⁵	1'160	660	+ 76 %

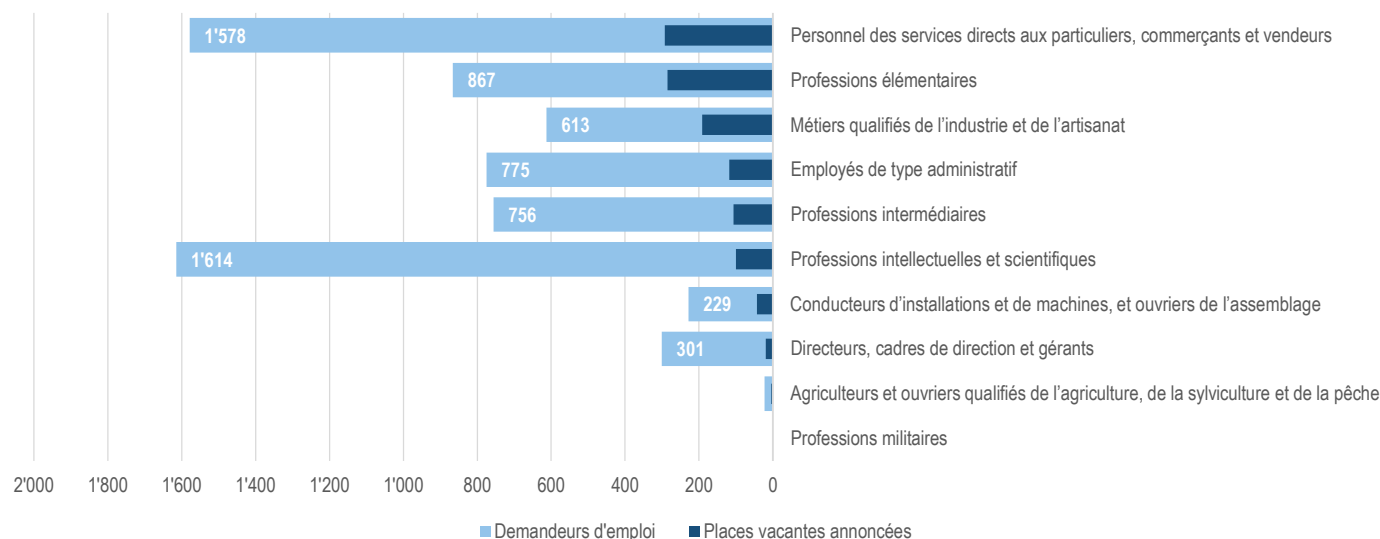
6. Demandeurs d'emploi selon le sexe et la nationalité



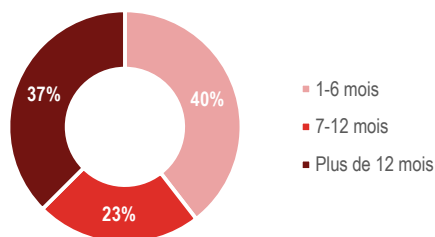
7. Demandeurs d'emploi, évolution mensuelle



8. Places vacantes et demandeurs d'emploi par profession (ISCO19)

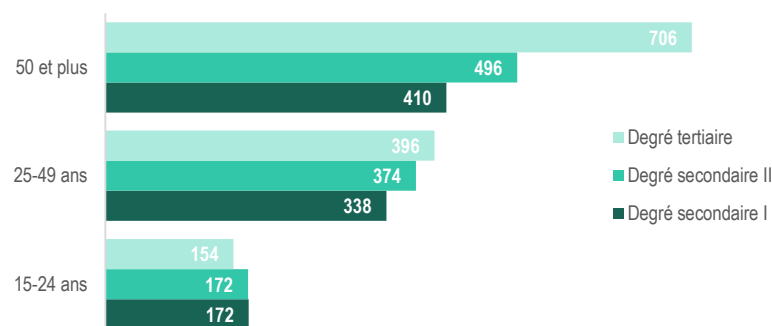


9. Demandeurs par durée de recherche d'emploi

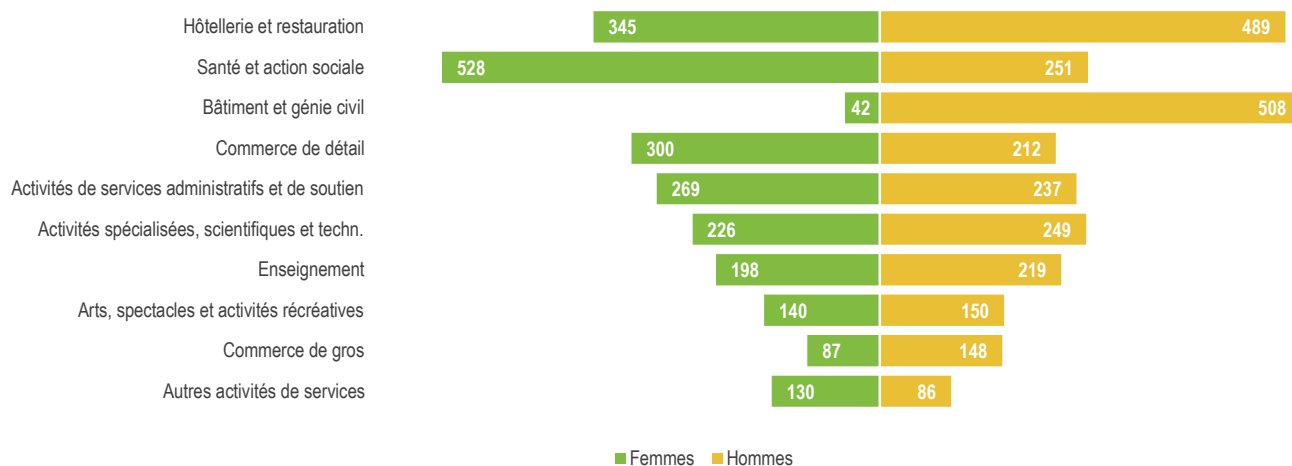


Depuis la dernière inscription à l'ORP

10. Durée de recherche en jours par classe d'âge et degré de formation



11. Demandeurs d'emploi selon le sexe pour les 10 branches économiques les plus recherchées



Notes

- 1) Demandeur d'emploi : Personne inscrite auprès d'un office régional de placement (ORP). Le taux associé correspond à la part des demandeurs d'emploi dans la population active (moyenne des 12 taux mensuels). En 2021, la population active de référence était de 75'348 (pooling 2018-2020)
- 2) Chômeur : Demandeur d'emploi disponible immédiatement pour un emploi. Le taux associé correspond à la part des chômeurs dans la population active (moyenne des 12 taux mensuels).
- 3) Chômeurs âgés de 15 à 24 ans, en % de la population active du même âge.
- 4) Chômeurs âgés de 50 à 64 ans, en % de la population active du même âge.
- 5) Places vacantes annoncées par les employeurs auprès des ORP.

Source
 Secrétariat d'Etat à l'économie (SECO)
 Calculs propres OAES

Ville de Lausanne
 Service de l'économie
 Office d'appui économique et statistique (OAES)
www.lausanne.ch/statistique