



## Initier ou participer à une réunion jitsi (vidéoconférence)


Version du 10 mars 2022.



L'outil officiel mis à disposition des collaborateurs de l'administration est Skype Entreprise. **Les informations transmises via jitsi ne sont pas confidentielles et ne sont pas sécurisées. Il s'agit donc d'une alternative à n'utiliser qu'en cas de nécessité.**

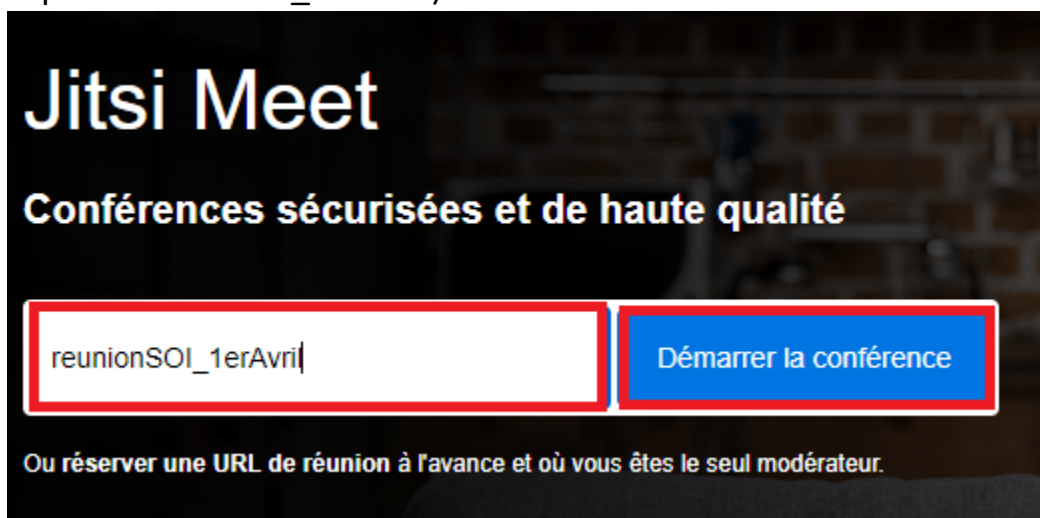
Pour ce faire :

1. **Démarrez le navigateur Chrome**, installé sur votre poste



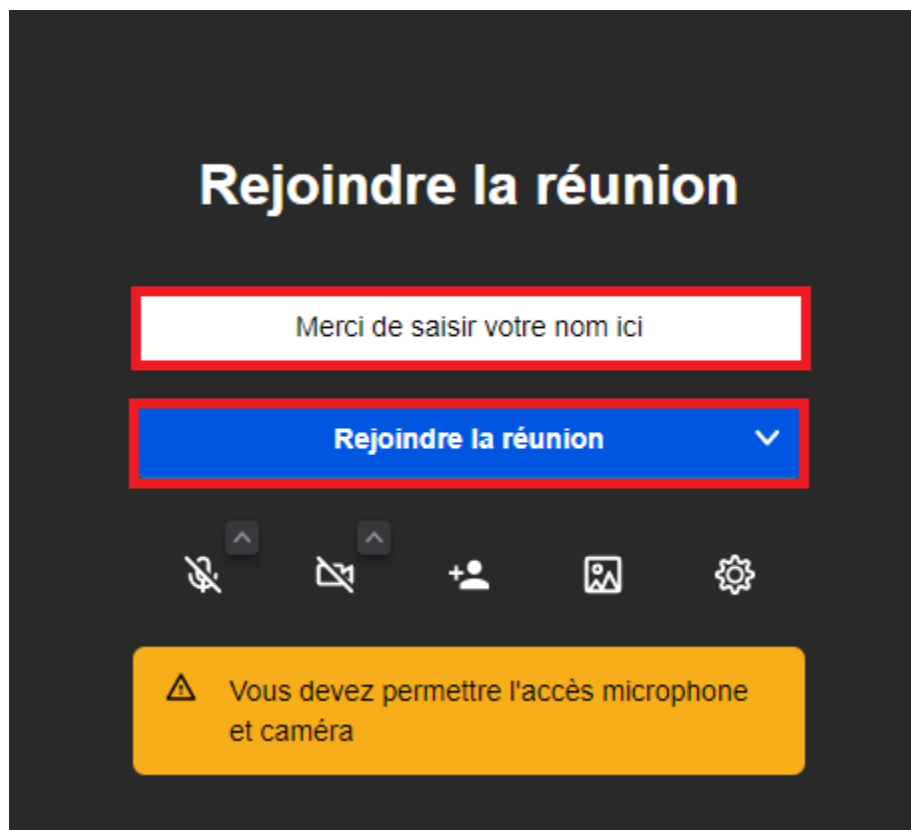
2. Accédez à <https://meet.jit.si/>

3. **Saisissez le nom de votre réunion** (nom de votre choix, mais assez complexe, exemple : reunionSOI\_1erAvril)



4. Cliquez sur « **Démarrer la conférence** », l'espace de visioconférence est démarré

5. Renseignez votre nom et cliquez sur « Rejoindre la réunion »



Une version pour smartphone est également disponible (Jitsi Meet) et peut être téléchargée sur l'App Store ou le Google Store.