

Affaire: PLAN TYPE - Mobilier urbain

Plan n° 1301

Objet: **CHAISE GAMME LEMAN - Pose**

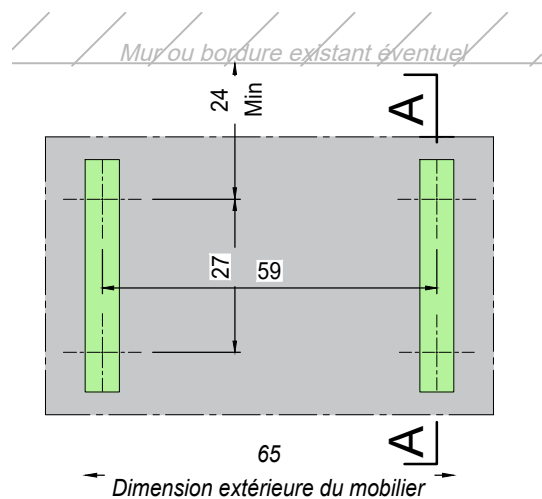
|                                 |  |  |  |
|---------------------------------|--|--|--|
| Echelle(s):                     |  | Format: A3                               |  |
| Date du plan:<br>Mars 2025      | Chef·fe de projet conception:<br>Visa: | Chef·fe de projet exécution: VS<br>Visa: | Technicien·ne / Dessinateur·trice: EM<br>Visa: |
| Dates d'adoption: Municipalité: |  | Mise à l'enquête:                        | Exécution:                                     |

**Chaise gamme Léman**  
Longueur = 0.65 m

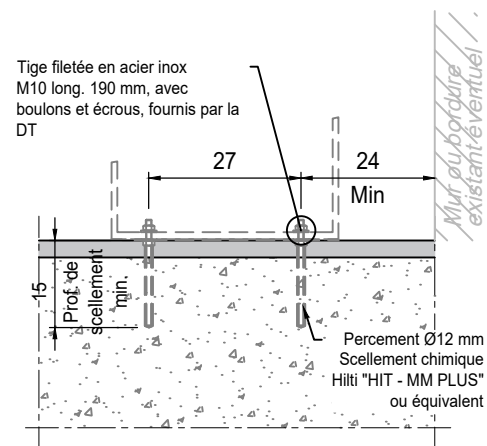


Pose sur surface enrobé  
(sans socle béton)

Vue en plan

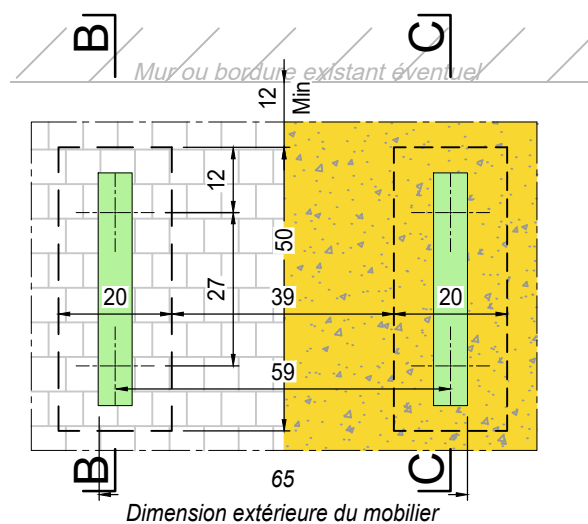


Coupe A - A

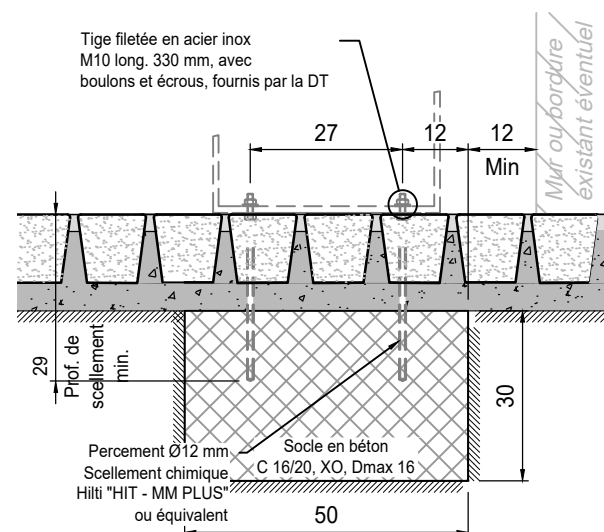


Pose sur surface pavée / perméable  
(avec socle béton)

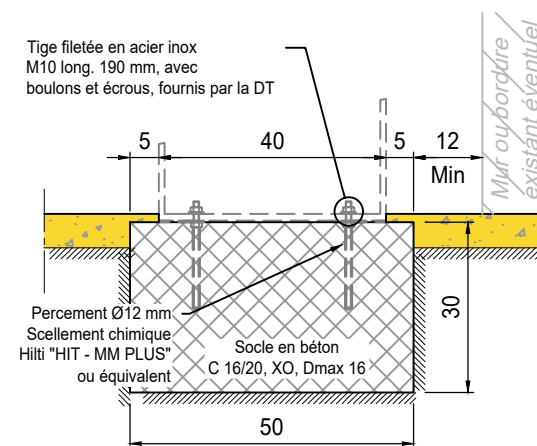
Vue en plan



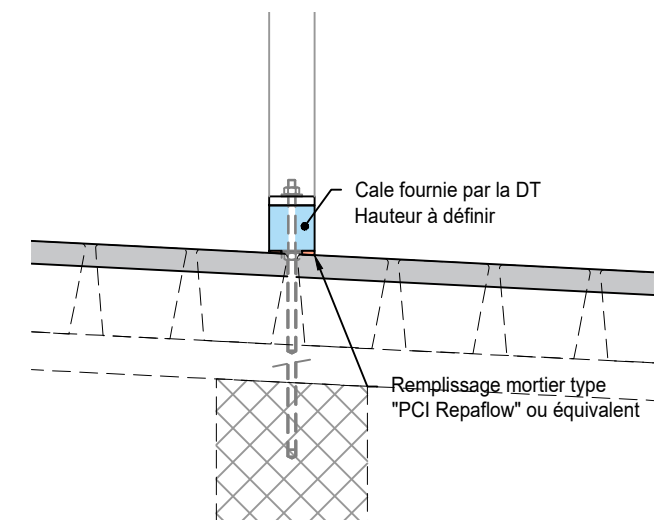
Coupe B - B



Coupe C - C



Calage sur surface enrobé / pavée



Calage sur surface perméable

