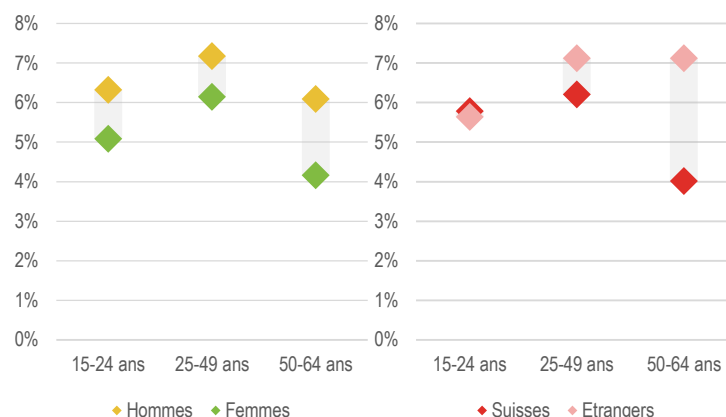


# Le chômage à Lausanne

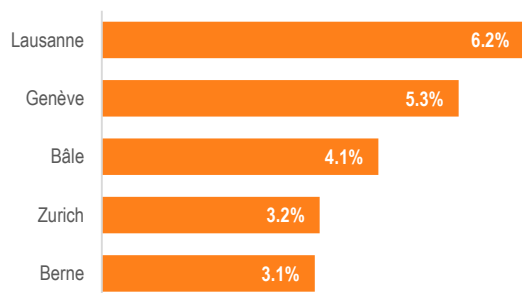
Moyennes annuelles 2020

1. Taux	2020	2019	Variation en points
Demandeurs d'emploi <sup>1</sup>	9.5 %	8.0 %	+ 1.5
Chômage <sup>2</sup>	6.2 %	4.8 %	+ 1.5
15-24 ans <sup>3</sup>	5.7 %	4.0 %	+ 1.2
50-64 ans <sup>4</sup>	5.5 %	4.3 %	+ 1.7
Ecole obligatoire	9.9 %	6.8 %	+ 3.1
Degré secondaire II	7.6 %	5.9 %	+ 1.7
Degré tertiaire	4.4 %	3.5 %	+ 1.0
Hommes	6.9 %	5.0 %	+ 1.9
Femmes	5.6 %	4.6 %	+ 1.0
Suisses	5.6 %	4.4 %	+ 1.1
Etrangers	7.0 %	5.2 %	+ 1.9

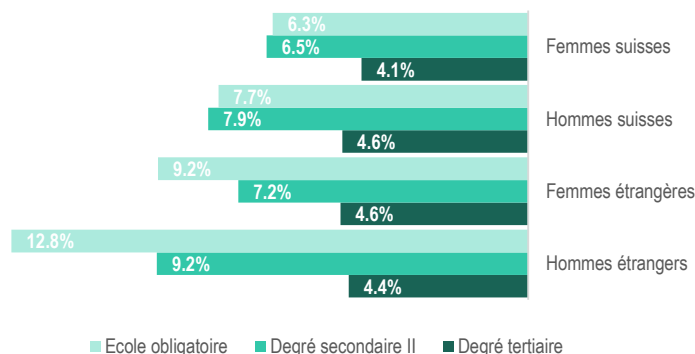
## 2. Taux de chômage par classe d'âge, sexe et nationalité



## 3. Taux de chômage des 5 grandes villes suisses

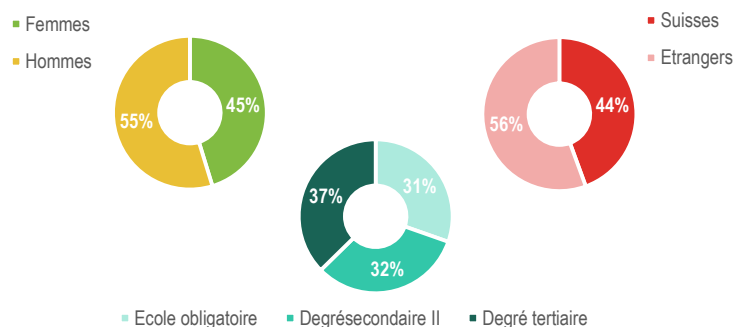


## 4. Taux de chômage par niveau de formation, sexe et nationalité

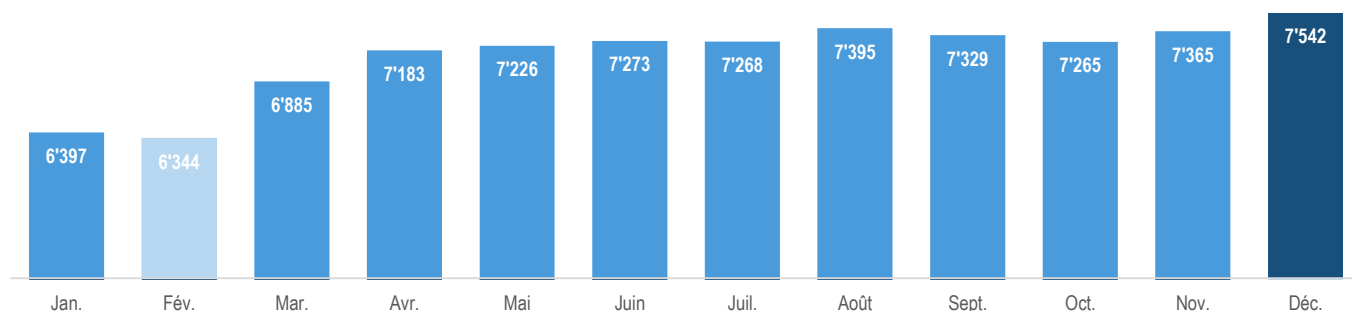


5. Effectifs	2020	2019	Variation
Demandeurs d'emploi <sup>1</sup>	7'123	6'027	+ 18 %
Chômeurs <sup>2</sup>	4'708	3'619	+ 30 %
Chômeurs longue durée (>12 mois)	870	573	+ 52 %
Chômeurs (15-24 ans)	342	267	+ 28 %
Chômeurs (50-64 ans)	922	718	+ 28 %
Chômeurs sans RI	3'920	2'861	+ 37 %
Places vacantes <sup>5</sup>	660	1'069	- 38 %

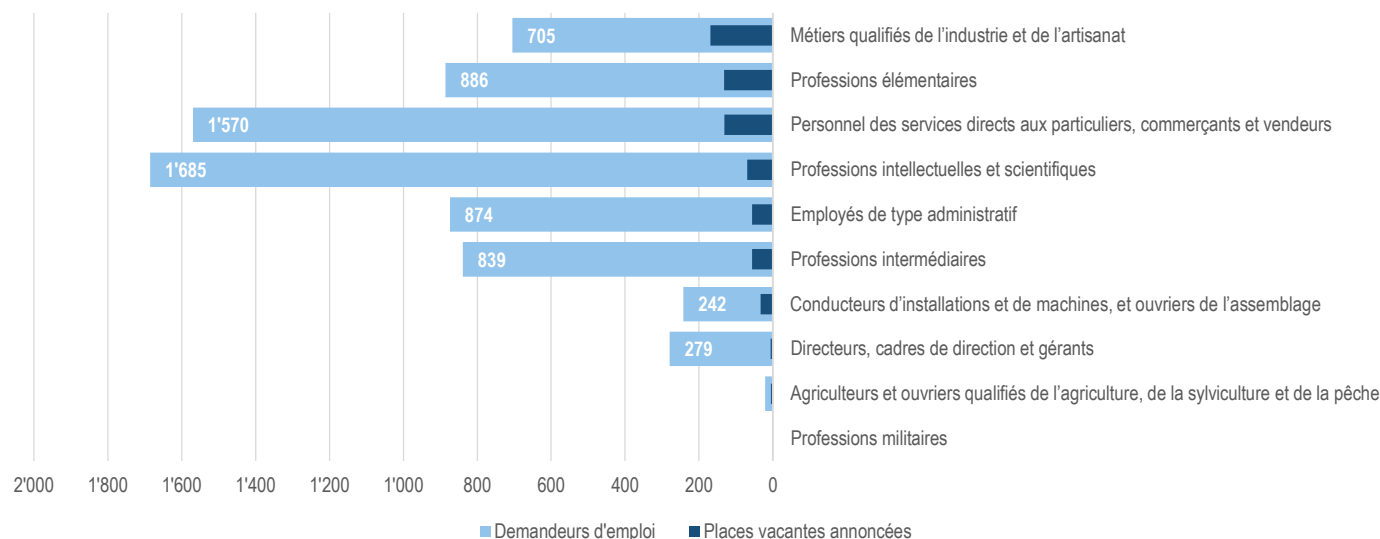
## 6. Demandeurs d'emploi selon le sexe et la nationalité



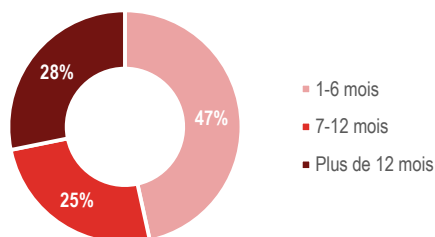
## 7. Demandeurs d'emploi, évolution mensuelle



## 8. Places vacantes et demandeurs d'emploi par profession (ISCO19)

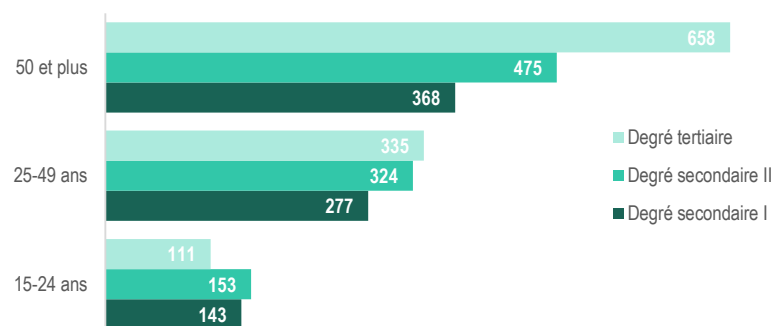


## 9. Demandeurs par durée de recherche d'emploi

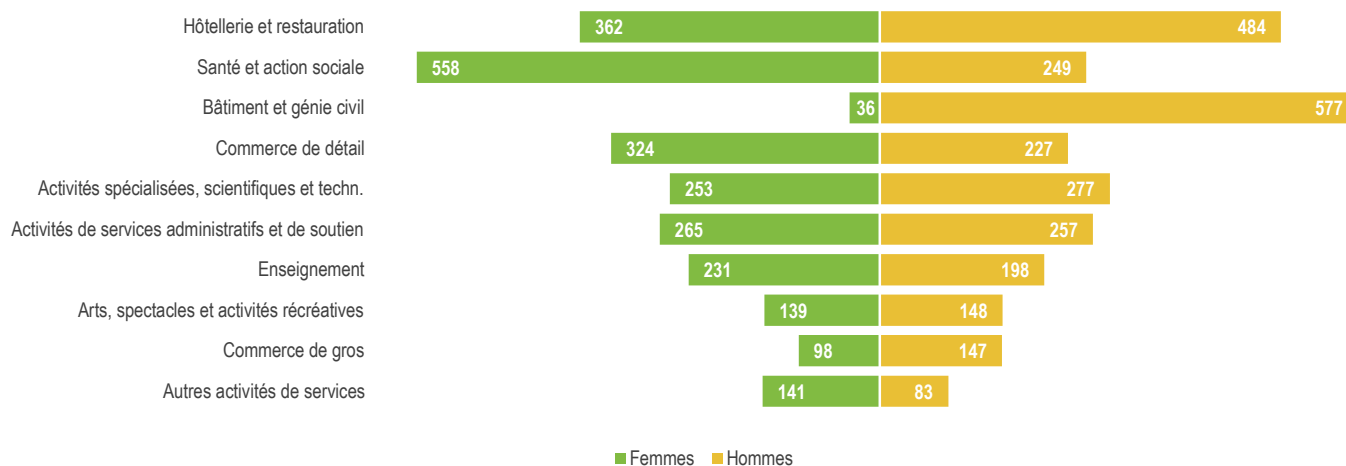


Depuis la dernière inscription à l'ORP

## 10. Durée de recherche en jours par classe d'âge et degré de formation



## 11. Demandeurs d'emploi selon le sexe pour les 10 branches économiques les plus recherchées



### Notes

- 1) Demandeur d'emploi : Personne inscrite auprès d'un office régional de placement (ORP). Le taux associé correspond à la part des demandeurs d'emploi dans la population active (moyenne des 12 taux mensuels). En 2020, la population active de référence était de 75'348 (pooling 2018-2020)
- 2) Chômeur : Demandeur d'emploi disponible immédiatement pour un emploi. Le taux associé correspond à la part des chômeurs dans la population active (moyenne des 12 taux mensuels).
- 3) Chômeurs âgés de 15 à 24 ans, en % de la population active du même âge.
- 4) Chômeurs âgés de 50 à 64 ans, en % de la population active du même âge.
- 5) Places vacantes annoncées par les employeurs auprès des ORP.

<b>Source</b>
Secrétariat d'Etat à l'économie (SECO)
Calculs propres OAES
<b>Ville de Lausanne</b>
Service de l'économie
Office d'appui économique et statistique (OAES)
<a href="http://www.lausanne.ch/statistique">www.lausanne.ch/statistique</a>