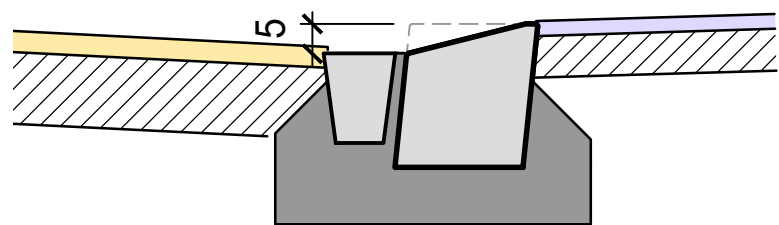
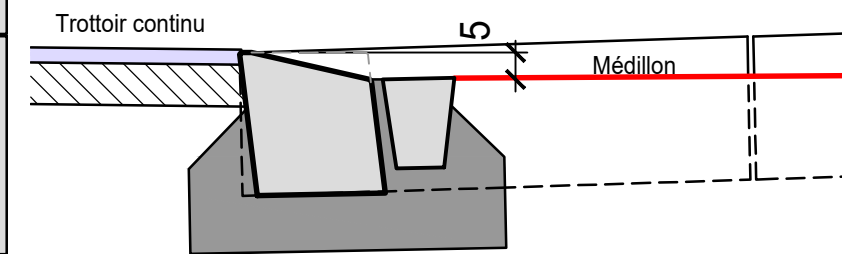


Coupe bordure centrale A-A



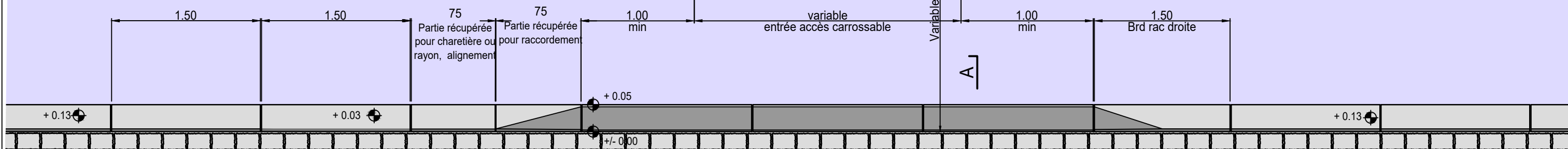
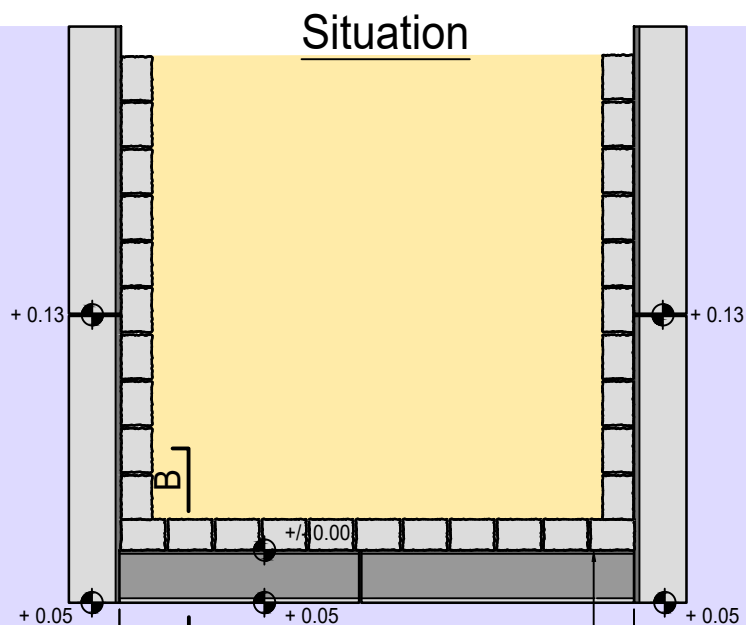
Voir détail d'exécution selon plan 1004B

Raccord contre bordure B-B

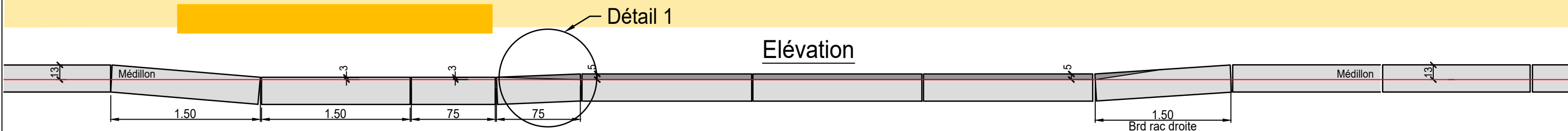


Voir détail d'exécution selon plan 1004B

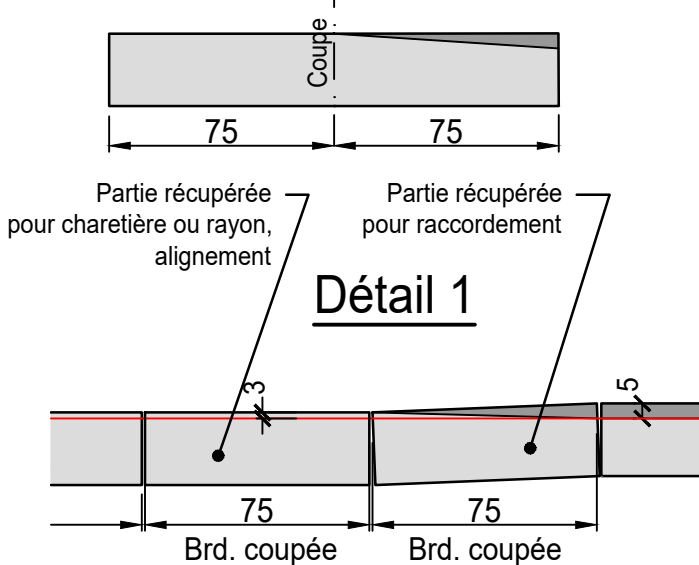
Situation



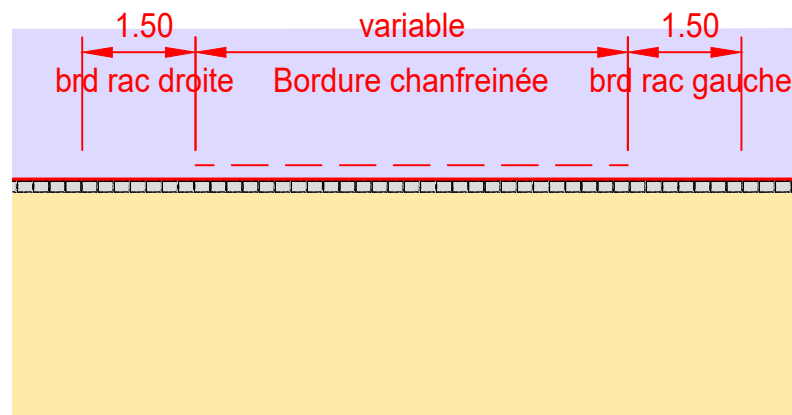
Elévation



Bordure de raccordement à couper



Schématique bordure chanfreinée



- A. Compl. schématique brd chanfr. + modifi. accès entrée carrossable
- B. Modification schématique et principe de raccord +5/+13
- C. Adaptation bordure de raccordement +3 à +5 cm

Avertissement : l'impression du fichier au format .pdf peut entraîner une déformation du dessin. Seul la cotation fait foi.

Exigence relative à la pose des bordures granits: L'entreprise est tenue de vérifier la livraison conformément aux plans d'exécution Le jointoyage est à réaliser au mortier CP 400, Dmax4



Ville de Lausanne

Service de la mobilité et de l'aménagement des espaces publics

Affaire: PLAN TYPE - Pavages et bordures

Plan n° 1014D

Objet: **BORDURES GRANIT CHANFREINEES - Principe de pose**

Echelle(s):		Format: A3	
Date du plan: oct. 2024	Chef·fe de projet conception: Visa:	Chef·fe de projet exécution: VS	Technicien·ne / Dessinateur·trice: EM
Dates d'adoption: Municipalité:		Mise à l'enquête:	Exécution: