

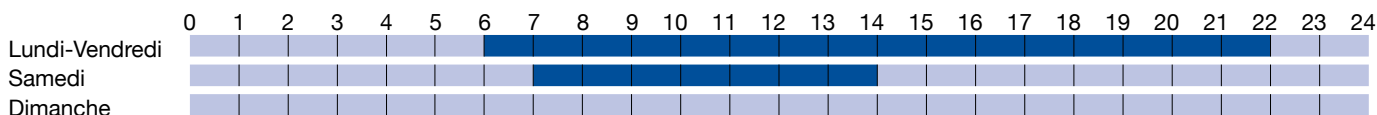
TARIFS DE L'ÉLECTRICITÉ POUR LES CLIENTS PROFESSIONNELS

Pour les clients qui ne sont pas propriétaires du/des poste/s de transformation MT/BT, la tarification s'effectue selon quatre profils qui dépendent de la puissance maximale soutirée (en kW): **PRO 30**, **PRO 400**, **PRO 600** et **PRO 1000**. Tous les coûts de transformations nécessaires à la pose d'un compteur spécifique permettant la facturation de ces profils sont à la charge du client. Pour ceux qui sont propriétaires du/des poste/s de transformation MT/BT et dont les installations sont raccordées en moyenne tension, la tarification se fait selon le profil **PRO MT**.

PROFILS	nativa® Produit de référence									
	PRO 30		PRO 400		PRO 600		PRO 1000		PRO MT	
Heures Pleines/Creuses	HP	HC	HP	HC	HP	HC	HP	HC	HP	HC
PRIX DE LA FOURNITURE DE L'ÉNERGIE ÉLECTRIQUE										
Energie ct/kWh TVA incluse 8.1%	12.27 13.26	9.44 10.20	12.27 13.26	9.44 10.20	12.27 13.26	9.44 10.20	12.27 13.26	9.44 10.20	12.27 13.26	9.44 10.20
Puissance max. fr/kW TVA incluse 8.1%	4.55 4.92		4.55 4.92		4.55 4.92		4.55 4.92		4.55 4.92	
PRIX DE LA DISTRIBUTION										
Utilisation du réseau A ¹ ct/kWh TVA incluse 8.1%	6.53 7.06	4.08 4.41	4.51 4.88	2.82 3.05	3.67 3.97	2.29 2.48	3.54 3.83	2.21 2.39	2.78 3.01	1.73 1.87
Puissance max. A ² fr/kW TVA incluse 8.1%	17.16 18.55		16.84 18.20		13.40 14.49		13.12 14.18		8.72 9.43	
Utilisation du réseau B ¹ ct/kWh TVA incluse 8.1%	10.39 11.23	6.50 7.03	8.31 8.98	5.19 5.61	6.69 7.23	4.18 4.52	6.49 7.02	4.06 4.39	4.74 5.12	2.96 3.20
Puissance max. B ² fr/kW TVA incluse 8.1%	8.58 9.27		8.41 9.09		6.70 7.24		6.56 7.09		4.36 4.71	
Energie réactive ⁵ ct/kVArh TVA incluse 8.1%	4.00 4.32		4.00 4.32		4.00 4.32		4.00 4.32		4.00 4.32	
TAXES PERÇUES PAR SWISSGRID										
Services système ³ ct/kWh TVA incluse 8.1%	0.75 0.81		0.75 0.81		0.75 0.81		0.75 0.81		0.75 0.81	
Réserve d'électricité ⁴ ct/kWh TVA incluse 8.1%	1.20 1.30		1.20 1.30		1.20 1.30		1.20 1.30		1.20 1.30	

Les redevances fédérales, cantonales et communales sont facturées en sus des montants présentés ci-dessus. Consultez les taxes sur l'électricité sur www.lausanne.ch/taxes-electricite

HEURES PLEINES ET HEURES CREUSES




Heures pleines: lundi à vendredi de 06h00 à 22h00 et samedi de 07h00 à 14h00

VALIDITÉ

Ces tarifs sont valables dès le 1^{er} janvier 2024.
Le prix sans TVA fait foi pour l'établissement de la facture.

CONDITIONS

Retrouvez les conditions tarifaires ainsi que les conditions de raccordement, d'utilisation du réseau et de fourniture d'énergie applicables sur www.lausanne.ch/silconditions

nativa®  nativa® est une énergie 100% renouvelable dont 10% labellisée naturemade basic

- Le tarif A (longue durée d'utilisation de la puissance: supérieure à 3000 heures/an) ou B (courte durée d'utilisation de la puissance: inférieure ou égale à 3000 heures/an) sera appliqué en fonction de la durée d'utilisation de la puissance.
- Uniquement si la puissance du profil n'est pas atteinte, une puissance minimum de 30 kW sera facturée chaque mois aux tarifs A ou B du PRO 30, soit CHF 514.80 et CHF 257.40 respectivement; aux tarifs A ou B du PRO 400 (min. 400 kW), soit CHF 6736 et CHF 3364 respectivement; aux tarifs A ou B du PRO 600 (min. 600 kW) soit CHF 8040 et CHF 4020 respectivement; aux tarifs A ou B du PRO 1000 (min. 1000 kW), soit CHF 13120 et CHF 6560 respectivement et aux tarifs A ou B du PRO MT (min. 600 kW), soit CHF 5232 et CHF 2616. Tous les prix s'entendent hors TVA.
- Swissgrid, gestionnaire du réseau de transport, est responsable des services système sur le plan national. Il facture cette prestation au prix du tableau tarifaire ci-dessus.
- Swissgrid est également en charge de prélever le financement de la réserve hydraulique conformément à l'Ordonnance sur l'instauration d'une réserve d'électricité pour l'hiver (OIRH), du 25 janvier 2023
- La consommation d'énergie réactive excédant le 40% du total de l'énergie active mesurée sera facturée.

Services industriels de Lausanne
Service commercial
Case postale 7416 - 1002 Lausanne

Relations clientèle
Tél. 021 315 82 82
www.lausanne.ch/silcontact




TARIFS DE L'ÉLECTRICITÉ POUR LES CLIENTS PROFESSIONNELS

Pour les clients qui ne sont pas propriétaires du/des poste/s de transformation MT/BT, la tarification s'effectue selon quatre profils qui dépendent de la puissance maximale soutirée (en kW): **PRO 30**, **PRO 400**, **PRO 600** et **PRO 1000**. Tous les coûts de transformations nécessaires à la pose d'un compteur spécifique permettant la facturation de ces profils sont à la charge du client. Pour ceux qui sont propriétaires du/des poste/s de transformation MT/BT et dont les installations sont raccordées en moyenne tension, la tarification se fait selon le profil **PRO MT**.

PROFILS	nativa [®] plus									
	PRO 30		PRO 400		PRO 600		PRO 1000		PRO MT	
Heures Pleines/Creuses	HP	HC	HP	HC	HP	HC	HP	HC	HP	HC
PRIX DE LA FOURNITURE DE L'ÉNERGIE ÉLECTRIQUE										
Energie ct/kWh TVA incluse 8.1%	15.09 16.31	12.26 13.25	15.09 16.31	12.26 13.25	15.09 16.31	12.26 13.25	15.09 16.31	12.26 13.25	15.09 16.31	12.26 13.25
Puissance max. fr/kW TVA incluse 8.1%	4.55 4.92		4.55 4.92		4.55 4.92		4.55 4.92		4.55 4.92	
PRIX DE LA DISTRIBUTION										
Utilisation du réseau A ¹ ct/kWh TVA incluse 8.1%	6.53 7.06	4.08 4.41	4.51 4.88	2.82 3.05	3.67 3.97	2.29 2.48	3.54 3.83	2.21 2.39	2.78 3.01	1.73 1.87
Puissance max. A ² fr/kW TVA incluse 8.1%	17.16 18.55		16.84 18.20		13.40 14.49		13.12 14.18		8.72 9.43	
Utilisation du réseau B ¹ ct/kWh TVA incluse 8.1%	10.39 11.23	6.50 7.03	8.31 8.98	5.19 5.61	6.69 7.23	4.18 4.52	6.49 7.02	4.06 4.39	4.74 5.12	2.96 3.20
Puissance max. B ² fr/kW TVA incluse 8.1%	8.58 9.27		8.41 9.09		6.70 7.24		6.56 7.09		4.36 4.71	
Energie réactive ⁵ ct/kVArh TVA incluse 8.1%	4.00 4.32		4.00 4.32		4.00 4.32		4.00 4.32		4.00 4.32	
TAXES PERÇUES PAR SWISSGRID										
Services système ³ ct/kWh TVA incluse 8.1%	0.75 0.81		0.75 0.81		0.75 0.81		0.75 0.81		0.75 0.81	
Réserve hydraulique ⁴ ct/kWh TVA incluse 8.1%	1.20 1.30		1.20 1.30		1.20 1.30		1.20 1.30		1.20 1.30	

Les redevances fédérales, cantonales et communales sont facturées en sus des montants présentés ci-dessus. Consultez les taxes sur l'électricité sur www.lausanne.ch/taxes-electricite

■ HEURES PLEINES ET ■ HEURES CREUSES



Heures pleines: lundi à vendredi de 06h00 à 22h00 et samedi de 07h00 à 14h00

VALIDITÉ

Ces tarifs sont valables dès le 1^{er} janvier 2024.
Le prix sans TVA fait foi pour l'établissement de la facture.

CONDITIONS

Retrouvez les conditions tarifaires ainsi que les conditions de raccordement, d'utilisation du réseau et de fourniture d'énergie applicables sur www.lausanne.ch/silconditions



nativa[®]plus est une énergie 100% labellisée naturemade star

- Le tarif A (longue durée d'utilisation de la puissance: supérieure à 3000 heures/an) ou B (courte durée d'utilisation de la puissance: inférieure ou égale à 3000 heures/an) sera appliqué en fonction de la durée d'utilisation de la puissance.
- Uniquement si la puissance du profil n'est pas atteinte, une puissance minimum de 30 kW sera facturée chaque mois aux tarifs A ou B du PRO 30, soit CHF 514.80 et CHF 257.40 respectivement; aux tarifs A ou B du PRO 400 (min. 400 kW), soit CHF 6736 et CHF 3364 respectivement; aux tarifs A ou B du PRO 600 (min. 600 kW) soit CHF 8040 et CHF 4020 respectivement; aux tarifs A ou B du PRO 1000 (min. 1000 kW), soit CHF 13120 et CHF 6560 respectivement et aux tarifs A ou B du PRO MT (min. 600 kW), soit CHF 5232 et CHF 2616. Tous les prix s'entendent hors TVA.
- Swissgrid, gestionnaire du réseau de transport, est responsable des services système sur le plan national. Il facture cette prestation au prix du tableau tarifaire ci-dessus.
- Swissgrid est également en charge de prélever le financement de la réserve hydraulique conformément à l'Ordonnance sur l'instauration d'une réserve d'électricité pour l'hiver (OIRH), du 25 janvier.
- La consommation d'énergie réactive excédant le 40% du total de l'énergie active mesurée sera facturée.